

2015_{M.}

AKCINĖ BENDROVĖ LIETUVOS PAŠTAS
TARPINIS PRANEŠIMAS IR
TARPINĖS FINANSINĖS ATASKAITOS
UŽ TRIJŲ MĖNESIŲ LAIKOTARPĮ,
PASIBAIGUSĮ 2015 M. KOVO 31 D.
(NEAUDITUOTA)



TURINYS

Tarpinis pranešimas.....	3
Finansinės ataskaitos.....	17

BENDROJI INFORMACIJA

Tarpinis pranešimas parengtas už 2015 m. sausio-kovo mėn.

Lietuvos paštas, atsižvelgdamas į Lietuvos Respublikos vyriausybės 2010 m. liepos 14 d. patvirtintą Valstybės valdomų įmonių veiklos skaidrumo užtikrinimo gairių aprašą, bendrovė apskaitą nuo 2010 metų tvarko pagal tarptautinius finansinės apskaitos standartus, priimtus taikyti Europos Sąjungoje (toliau - TFAS).

Bendrovės tarpinės finansinės ataskaitos už 3 mėnesių laikotarpį, pasibaigusį 2015 m. kovo 31 d. yra parengtos pagal TFAS, patvirtintus ES, tarp jų - pagal 34 Tarptautinį apskaitos standartą (TAS).

Pagrindiniai duomenys apie bendrovę

Pavadinimas	Akcinė bendrovė Lietuvos paštas (toliau – Lietuvos paštas arba bendrovė)
Buveinės adresas	J.Jasinskio g. 16, 03500 Vilnius
Telefonas	(8 700) 55 400
El. paštas	info@post.lt
Interneto adresas	www.lietuvospaštas.lt
Teisinė forma	Akcinė bendrovė, ribotos civilinės atsakomybės privatus juridinis asmuo
Veiklos laikotarpis	Neribojamas
Įmonės kodas	121215587
Juridinių asmenų registro tvarkytojas	Valstybės įmonė Registrų centras
Įregistravimo data	2009 m. rugsėjo 14 d.



Bendrovės misija – kokybiškai, patikimai ir profesionaliai teikti pašto, logistikos bei finansines paslaugas.

Bendrovės vizija – Lietuvos paštas 2020 metais – sėkmingai veikianti siuntimo paslaugų, finansinio tarpininkavimo ir mažmeninės prekybos bendrovė, viena iš savo srities lyderių Vidurio Rytų Europoje ir pirmasis Lietuvos klientų pasirinkimas.

Bendrovės vertybės:

Požanga.

Elektroninių paslaugų plėtra, inovacijos ir nuolatinis tobulėjimas Lietuvos paštui padės tapti moderniausia pašto bendrove Baltijos regione.

Efektyvumas.

Siekdamas aukščiausių rezultatų optimaliomis sąnaudomis Lietuvos paštas taps geriausia valstybės valdoma įmone šalyje.

Kokybė.

Gyventojams reikalingas, šiuolaikiškas paslaugas teikiantį ir aukščiausią jų kokybę užtikrinantį Lietuvos pašta klientai renkasi pirmiausia.

Patikimumas.

Vykdydamas socialiai atsakingą veiklą ir būdamas patikimas paslaugų teikėjas ir verslo partneris Lietuvos paštas tampa arčiausiai klientų esančia įmone ir vienu geriausių darbdavių Lietuvoje.

Pagrindinės veiklos pobūdis

Lietuvos paštas gyventojams, verslo įmonėms, įstaigoms ir organizacijoms teikia pašto, kurjerių, finansinio tarpininkavimo ir kitas paslaugas.

Lietuvos paštas yra universaliųjų pašto paslaugų (toliau – UPP) teikėjas Lietuvoje.

Lietuvos Respublikos Vyriausybė įpareigojo Lietuvos pašta 7 metus teikti universaliąją pašto paslaugą visoje Lietuvos Respublikos teritorijoje. 2012 11 08 įstatymu Nr. XI-2379 (Žin., 2012, Nr. 135-6867) nustatyta, kad akcinė bendrovė Lietuvos paštas yra universaliosios pašto paslaugos teikėja iki 2019 m. gruodžio 31 d. Universalioji pašto paslauga – teisės aktų nustatytos kokybės pašto paslaugos, kurios už prieinamą kainą turi būti teikiamos visoje Lietuvos Respublikos teritorijoje visiems tokia paslaugą pageidaujantiems gauti naudotojams.

Svorbūs ataskaitinio laikotarpio įvykiai

2015 m. kovo 1 d. Lietuvos pašte baigtas litų keitimas į eurus. Nuo 2015 m. sausio 1 d. iki kovo 1 d. 330-ųjų Lietuvos pašto paštų gyventojai į eurus išsikeitė 829 mln. Lt (240,1 mln. Eur).

2015 m. vasario 26 d. Kaune atidarytas naujasis Lietuvos pašto logistikos centras, kuriame bus rūšiuojamos siuntos. Geografiniame Lietuvos centre įsikūrus logistikos centras suteiks pranašesnio susisiekimo galimybių, leis atitikti šiuolaikinius darbo bei logistikos standartus.

Svorbūs įvykiai, įvykę po ataskaitinio laikotarpio pabaigos

2015 m. balandžio 7 d. Lietuvos pašto vadovų, darbuotojų, Lietuvos pašto darbuotojų profesinės sąjungos ir Lietuvos ryšių profesinės sąjungos vadovų ir atstovų konferencijoje patvirtinta nauja kolektyvinės sutarties redakcija. Kolektyvinė sutartis papildyta skyriumi „Darbo apmokėjimas“, kuriame pateikiama bendra įmonės atlyginimų politika, pareigybių rangavimas, atlygio struktūra, taip pat su atlygiu susijusių pokyčių įgyvendinimo planas nuo 2015 m. balandžio 1 d. ir kiti, su darbo apmokėjimu, susiję klausimai.

VALDYMAS IR VADOVYBĖ

Bendrovės įstotinis kopitolos

Lietuvos pašto akcinis kapitalas yra 32 791 579 Eur. Jį sudaro 113 074 410 paprastųjų vardinių akcijų, kurių nominali vertė yra po 0,29 Eur.

Visos bendrovės akcijos yra vienos klasės – paprastosios vardinės akcijos. Bendrovės akcijos yra nematerialios. Jos fiksuojamos įrašais vertybinių popierių sąskaitoje, kurią tvarko akcinė bendrovė finansų maklerio įmonė „Finasta“.

Akcininkoi

Visų bendrovės akcijų savininkė yra valstybė. Įgyvendinant valstybei nuosavybės teise priklausančių akcijų suteikiamas teises bendrovėje, valstybei atstovauja Lietuvos Respublikos susisiekimo ministerija.

Bendrovė iki ataskaitinio laikotarpio nebuvo įsigijusi savų akcijų ir per 2015 m. 3 mėnesius savų akcijų neįsigijo ir neperleido. Kitų įmonių akcijų nebuvo įsigyta ir perleista.

Dividendų politiko

Lietuvos paštas dividendus išmoka vadovaudamasis Lietuvos Respublikos Vyriausybės 1997 m. sausio 14 d. nutarimu Nr. 20 (2012 m. balandžio 4 d. nutarimo Nr. 359 redakcija), kuriame yra nustatyti dividendų už valstybei priklausančias akcijas skyrimo principai.

Valdymo organoi

Pagal Lietuvos pašto įstatus bendrovės valdymo organai yra visuotinis akcininkų susirinkimas, valdyba ir generalinis direktorius. Stebėtojų taryba bendrovėje nesudaroma. Bendrovės valdyba atstovauja akcininkams ir atlieka priežiūros bei kontrolės funkcijas.

Lietuvos Respublikos susisiekimo ministerijos priimti raštiški sprendimai prilygsta visuotinio akcininkų susirinkimo sprendimams.

Bendrovės valdyba yra kolegialus organas, kurį sudaro penki nariai. Valdybos nariai renkami ketveriems metams. Valdybos pirmininką iš savo narių renka valdyba. Valdybos narius renka visuotinis akcininkų susirinkimas.

Valdyba renka ir atšaukia bendrovės vadovą, nustato jo atlyginimą, kitas darbo sutarties sąlygas, tvirtina pareigybės nuostatus, skatina jį ir skiria nuobaudas. Generalinis direktorius yra bendrovės vadovas. Bendrovės vadovas yra vienasmenis bendrovės valdymo organas, kuris pagal savo įgaliojimus organizuoja kasdieninę bendrovės veiklą.

Valdybos nariai

(2015 m. kovo 31 d. duomenys)

Vardas, pavardė	Pareigos	Išsilavinimas	Kadencijos pradžia
Alfonsas Macaitis	Susisiekimo ministro patarėjas	Kauno politechnikos institutas (dabar – Kauno technologijos universitetas) radioelektronikos fakultetas	2014-11-17
Janina Laskauskienė	Susisiekimo ministerijos Biudžeto ir valstybės turto valdymo departamento Biudžeto programų vertinimo skyriaus vedėja	Vilniaus universiteto Ekonomikos fakultetas, Finansų ir kredito specialybės mokslai, diplomuoto ekonomisto kvalifikacija	2012-02-07
Irma Kirklytė	Susisiekimo ministerijos Teisės skyriaus vedėjo pavaduotoja	Vilniaus universitetas, teisės fakultetas	2012-08-20
Linas Sasnauskas	Nepriklausomas verslo konsultantas	Stokholmo aukštoji ekonomikos mokykla (Stockholm School of Economics (SSE), tarptautinė vadyba	2012-06-14
Jonas Butautis	„Magnetic MRO“ filialo vadovas Lietuvoje	Vytauto Didžiojo Universitetas, Verslo administravimo magistras	2014-06-30

Bendrovės vadovybės nariai

(2015 m. kovo 31 d. duomenys)



Lina Minderienė
Generalinė direktorė

Vilniaus universitetas, finansų
ir kredito specialybės mokslai.
Ekonomisto kvalifikacija (1993 m.)



Kęstutis Jaržemskas
Finansų tarnybos
direktorius

Kauno technologijos universitetas,
Ekonomikos ir vadybos fakultetas.
Vadybos ir verslo administravimo
magistro kvalifikacinis laipsnis.
Specializacija – finansų vadyba
(2002 m.)



Gytis Kundrotas
Teisės ir administravimo
tarnybos direktorius

Vilniaus universitetas, vientisųjų
studijų teisės programa. Teisės
magistro kvalifikacinis laipsnis
(2003 m.)



Arūnas Venckavičius
Pardavimų tarnybos
direktorius

Vilniaus universitetas, prekybos
programa. Vadybos ir verslo
administravimo magistro kvalifi-
kacinis laipsnis (2002 m.)



Rasa Radzevičienė
Pašto operacijų tarnybos
direktorė

Vilniaus universitetas, vadybos
ir verslo administravimo progra-
ma. Vadybos ir verslo adminis-
travimo bakalauro kvalifikacinis
laipsnis (2007 m.)



Inga Dundulienė
Pašto tinklo tarnybos
direktorė

Vilniaus universitetas,
būhalterinės apskaitos ir audito
specialybės mokslai. Ekonomis-
to kvalifikacija (1993 m.)



Aurika Pelanienė
Būhalterinės apskaitos
departamento vadovė,
vyriausioji buhalterė

Vilniaus universitetas,
ekonominės informatikos mok-
slai. Ekonomisto kvalifikacija
(1990 m.)

Bendrovės vadovybei per 2015 m. 3 mėnesius priskaičiuotas darbo užmokestis sudarė 82,4 tūkst. Eur, o 2014 m. tą patį laikotarpį – 65,0 tūkst. Eur.

Bendrovės struktūra

Dabartinę struktūrą sudaro generalinis direktorius, 5-ių tarnybų direktoriai (Finansų, Pardavimų, Pašto operacijų, Teisės ir administravimo, Pašto tinklo) ir 20 departamentų, iš kurių 5 – Informacinių technologijų, Vidaus kontrolės ir audito, Personalo, Rinkodaros ir komunikacijos bei Verslo vystymo – yra tiesiogiai pavaldūs generaliniam direktoriui. Bendrovė filialų ir atstovybių neturi.

Bendrovė turi tris antrines įmones: UAB „Baltic Post“, UAB „Lietuvos pašto finansinės paslaugos“, UAB „LP mokėjimų sprendimai“.

Pagrindiniai ontrinių įmonių duomenys

	UAB „Baltic Post“	UAB „Lietuvos pašto finansinės paslaugos“	UAB „LP mokėjimų sprendimai“
Teisinė organizacinė forma (įmonės rūšis)	uždaroji akcinė bendrovė	uždaroji akcinė bendrovė	uždaroji akcinė bendrovė
Įregistravimo data	2010 m. rugsėjo 9 d.	2007 m. rugsėjo 4 d.	2012 m. spalio 12 d.
Įmonės kodas	302544039	301178592	302889099
Buveinės adresas	J. Jasinskio g. 16A, Vilnius	Rodūnios kelias 9, Vilnius	J. Jasinskio g. 16, Vilnius
Telefonas	(8 5) 205 2120	(8 5) 236 1228	(8 5) 274 4100
El. paštas	info@lpexpress.lt		
Interneto adresas	www.lpexpress.lt		
Lietuvos pašto akcijų dalis, proc.	100	100	100
Veikla	Kurjerių paslaugos	Spausdinimo paslaugos	Konsultacinės paslaugos

VEIKLOS APŽVALGA

2015 m. I ketvirtį Lietuvos paštas suteikė 3,7 proc. daugiau paslaugų nei 2014 m. I ketvirtį, pardavimų pajamos padidėjo 18,3 proc. Bendrovė 2015 m. sausio-kovo mėn. uždirbo 987 tūkst. Eur grynojo pelno.

Lietuvos pašto suteiktų pašto paslaugų kiekis analizuojamu laikotarpiu padidėjo 16,4 proc. Nepaisant vis sparčiau populiarėjančių elektroninių kanalų ir dėl to mažėjančio tradicinių pašto paslaugų poreikio, sparčiai populiarėjanti elektroninė prekyba nulėmė augantį siuntų skaičių.

	2015 m. I ketvirtis	2014 m. I ketvirtis
Veiklos rodikliai		
Suteikta paslaugų, tūkst. vnt.	44 186	42 624
Suteikta UPP, tūkst. vnt.	3 414	3 359
Investicijos (įsigijimai), tūkst. Eur	137	208
Darbuotojų skaičius	5 817	5 938
Visu etatu dirbančių darbuotojų skaičius	4 781	4 716
Finansiniai rodikliai, tūkst. Eur		
Veiklos pajamos	16 328	13 886
Pardavimo pajamos	16 120	13 628
Veiklos pelnas	1 225	104
EBITDA	1 729	519
Pelnas, neatskaičius mokesčių	1 163	19
Grynasis pelnas	987	19
Ilgalaikis turtas	48 555	44 444
Trumpalaikis turtas	25 021	28 770
Iš viso turto	73 576	73 214
Nuosavas kapitalas	34 697	35 908



	2015 m. I ketvirtis	2014m. I ketvirtis
Pelningumas, proc.		
Nuosavo kapitalo grąža (ROE)	2,8	0,1
Turto grąža (ROA)	1,3	0,0
Veiklos pelno marža	7,5	0,8
EBITDA marža	10,7	3,8
Pelno, neatskaičius mokesčių, marža (%)	7,2	0,1
Grynojo pelno marža	3,1	0,1
Finansų struktūra		
Įsiskolinimo koeficientas	0,5	0,5
Nuosavo kapitalo ir turto santykis	0,5	0,5
Einamojo likvidumo koeficientas	0,8	0,9

Paslaugos

Paslaugos pavadinimas	2015 I ketvirtis	2014 I ketvirtis	Pokytis, proc.
Pašto paslaugos	13 950	11 988	16,4
Universaliosios	3 414	3 359	1,7
Kitos pašto	10 536	8 629	22,1
Kurjerių paslaugos	152	141	7,5
Finansinio tarpininkavimo paslaugos	5 582	5 686	-1,8
Kitos paslaugos	24 503	24 809	-1,2
Iš viso, tūkst. vnt.:	44 186	42 624	-3,7

Per 2015 m. 3 mėnesius buvo suteikta 44 186 tūkst. vnt. paslaugų, arba 3,7 proc. daugiau, palyginti su 2014 m. to paties laikotarpio duomenimis.

Per 2015 m. sausį-kovą, palyginti su 2014 m. pirmų trijų mėnesių paslaugomis, pašto paslaugų padidėjo 16,4 proc. ir jos sudarė 31,6 proc. bendrų paslaugų. Išaugusiam siuntų skaičiui įtakos turėjo bendradarbiavimas su Kinijos įmonėmis pristatant siuntas iš Kinijos į Europos šalis – ES valstybes, taip pat Rusiją ir kitas valstybes pagal 2014 m. birželio mėn. pasirašytas sutartis. Siunčiamų tarptautinių kitų pašto siuntų buvo išsiųsta beveik 4 kartus daugiau negu 2014 m. I ketvirtį.

Pajamos

Lietuvos pašto 2015 m. sausio–kovo veiklos pajamos buvo 16 328 tūkst. Eur ir, palyginti su 2014 m. pirmų trijų mėnesių pajamomis – 13 886 tūkst. Eur, padidėjo 17,6 proc.

Per 2015 m. sausį–kovą pardavimo pajamų gauta 16 120 tūkst. Eur, arba 18,3 proc. daugiau, palyginti su 2014 m. I ketvirčio pardavimo pajamomis.

	2015 I ketvirtis	2014 I ketvirtis	Pokytis, proc.
Pašto paslaugos	9 254	7 479	23,7
Universaliosios	3 967	3 330	19,2
Kitos pašto	5 287	4 149	27,4
Kurjerių paslaugos	477	436	9,4
Finansinės paslaugos	2 944	2 756	6,8
Kitos paslaugos	3 445	2 957	16,5
Pardavimo pajamos, tūkst. Eur:	16 120	13 628	18,3

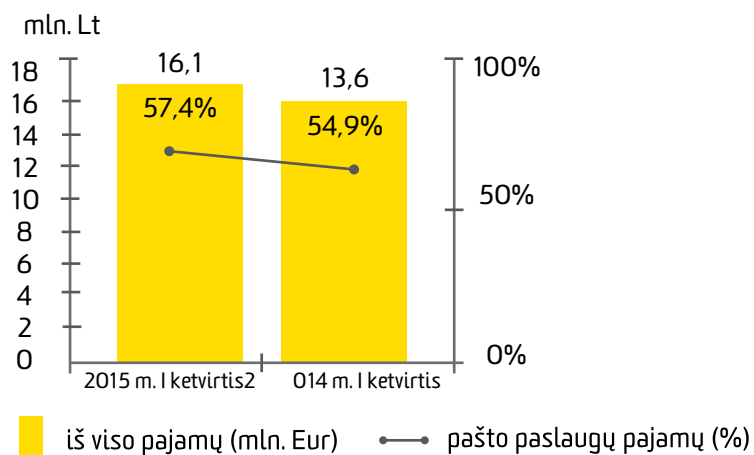
2015 m. sausį–kovą, palyginti su 2014 m. pirmų trijų mėnesių pajamomis, pašto paslaugų pajamos padidėjo 23,7 proc. dėl padidėjusio siunčiamųjų ir gaunamųjų tarptautinių pašto siuntų srauto į/iš užsieniū.

Lietuvos pašto 2015 m. sausio–kovo mėn. kurjerių paslaugų pajamas buvo 9,4 proc. didesnės nei prieš metus, nes 7,5 proc. išaugo kurjerių paslaugų apimtys.

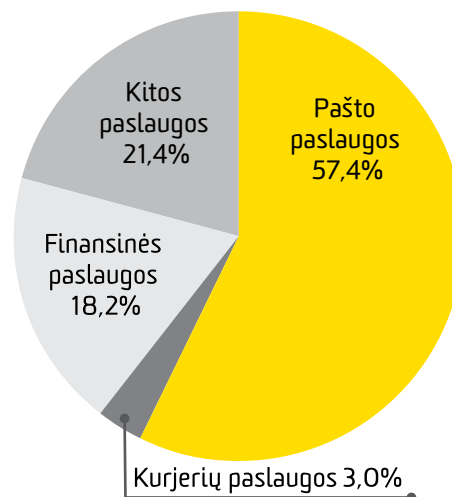
Finansinio tarpininkavimo paslaugose didžiausią pajamų augimą – 61,9 proc. bendrovė pasiekė iš vartojimo kreditų tarpininkavimo ir tai nulėmė, kad 2015 m. I ketvirtį šios pajamas buvo 6,8 proc. didesnės negu per 2014 m. 3 mėnesius. Kitų finansinio tarpininkavimo paslaugų pajamos sumažėjo.

Kitų paslaugų, kurias sudaro pajamos už periodinių leidinių prenumeratą, neadresuotosios reklamos paslaugas, papildomas paslaugas, mažmeninę ir komisinę prekybą ir kt., pajamų gauta 16,5 proc. daugiau negu per 2014 m. sausio–kovo mėn. Šioje paslaugų grupėje papildomų pašto paslaugų pajamos padidėjo 3 kartus, neadresuotosios reklamos pajamas – 76,6 proc.

Pardavimo pajamos, mln. Eur



2015 m. I ketvirčio pardavimo pajamų struktūra

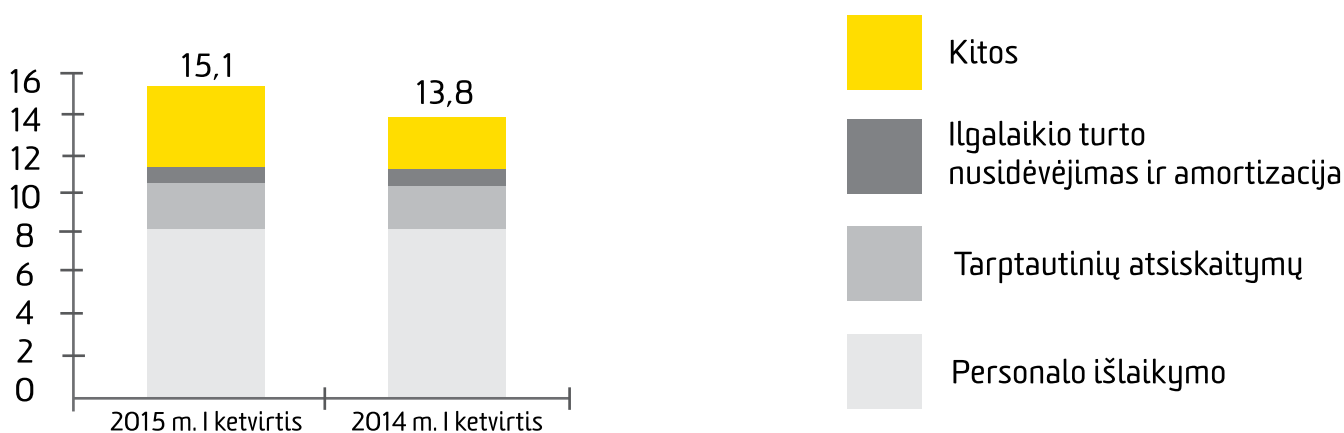


Per 2015 m. sausį-kovą daugiausia pardavimo pajamų gauta iš pašto paslaugų teikimo – 57,4 proc., o prieš metus – 54,9 proc.

Veiklos sąnaudos

2015 m. sausio-kovo mėn. veiklos sąnaudos sudarė 15 103 tūkst. Eur ir, palyginti su praėjusių metų to paties laikotarpio sąnaudomis, buvo 9,6 proc. didesnės.

Veiklos sąnaudos, mln. Eur



Didžiausią bendrovės veiklos sąnaudų dalį – 58,8 proc. sudarė su darbuotojais susijusios sąnaudos. 2015 m. sausio-kovo mėnesius su darbuotojais susijusios sąnaudos buvo 3,4 proc. didesnės lyginant su 2014 m. tuo pačiu laikotarpiu ir sudarė 8 885 tūkst. Eur.

2015 m. I ketvirtį, palyginti su praėjusių metų atitinkamu laikotarpiu Lietuvos pašto darbuotojų skaičius sumažėjo 121 darbuotoju - nuo 5 938 iki 5 817. 2015 m. I ketvirčio darbuotojų skaičiaus vidurkis etatais sudarė 4 781 etatą ir, palyginti su 2014 m. I ketvirčio duomenimis, padidėjo 65 etatais dėl euro įvedimo laikotarpiui - 2015 m. sausio-vasario mėn. - priimtų darbuotojų.

Tarptautinio pašto vežimo ir atsiskaitymų su užsienio šalių paštais sąnaudos 2015 m. I ketvirtį buvo 1 890 tūkst. Eur, ir jos buvo 42,9 proc. didesnės, palyginti su 2014 m. tuo pačiu laikotarpiu. Atsiskaitymų su užsienio paštais sąnaudų pokyčius dažniausiai lemia tarpusavio atsiskaitymų su kitų šalių pašto paslaugų operatoriais specifika.

Transporto nuomos sąnaudų patirta 542 tūkst. Eur, arba 5,2 proc., daugiau, palyginti su 2014 m. I ketvirčio duomenimis dėl pašto siuntų pristatymo automobiliais plėtos.

Ilgalaikio materialiojo turto nusidėvėjimo ir nematerialiojo turto amortizacijos sąnaudų apskaičiuota 499 tūkst. Eur, arba 9,2 proc. daugiau kaip praėjusių metų I ketvirtį.

Per 2015 m. I ketvirtį kitos sąnaudos, į kurias įeina ryšių, reklamos, konsultacinės, draudimo, mokesčių, inkasacijos ir kt. sąnaudos bei perparduoti skirtų prekių įsigijimo, vertė sudarė 1 688 tūkst. Eur ir jų patirta 31,7 proc. daugiau nei 2014 m. I ketvirtį. Sąnaudų padidėjimą įtakėjo vežimo iš Kinijos sąnaudos pagal 2014 m. birželio mėn. pasirašytas sutartis su Kinijos bendrovėmis dėl bendradarbiavimo pristatant siuntas iš Kinijos į Europos šalis – ES valstybes, taip pat Rusiją ir Baltarusiją ir kitas valstybes.

Veiklos rezultotai

Lietuvos paštas 2015 m. I ketvirtį uždirbo 987 tūkst. Eur grynojo pelno, o 2014 m. I ketvirtį bendrovės grynas pelnas siekė 19 tūkst. Eur.

Bendrovės 2015 m. I ketvirčio pelnas, neišskaičius mokesčių, palūkanų ir nusidėvėjimo (EBITDA), siekė 1 729 tūkst. Eur, o 2014 m. tą patį laikotarpį – 519 tūkst. Eur.

Investicijos

2015 m. I ketvirtį bendrovės investicijos į ilgalaikį turtą sudarė 137 tūkst. Eur ir visos jos skirtos materialiajam turtui įsigyti.

2015 m. I ketvirtį daugiausia investicijų skirta mašinoms ir įrenginiams - nupirkta siuntų skirstymo ir pakavimo įrangos, elektrinių krautuvų ir kt. įrangos Kauno logistikos centrui. Be to, įsigyta BK skaitytuvų, kompiuterių ir kt. įrangos bei baldų.

Pašto ženklų leidyba

Lietuvos paštas kasmet į apyvartą išleidžia apie 25–30 naujų pašto mokes ženklų. Išleisti ir išimti iš apyvartos pašto mokes ženklus Lietuvos paštas, kaip UPP teikėją, įpareigoja Pašto įstatymas (16 straipsnio 2 punkto 5 pastraipa).

2015 m. I ketvirtį į apyvartą buvo išleisti 3 nauji meniniai pašto ženklai bendru 900 tūkst. tiražu, 2 pašto ženklų serija – 300 tūkst. tiražu kiekvieno, 6 pašto ženklų standartinė serija - 1 mln. tiražu kiekvieno.

Infrastruktūra

Lietuvos paštas, vykdydamas UPP teikimo vietų išdėstymo reikalavimus, privalo išlaikyti tam tikrą paštų tinklą. Pagal susisiekimo ministro 2013 m. sausio 25 d. įsakymo Nr. 3-46 „Dėl Universaliosios pašto paslaugos teikėjo viešojo pašto tinklo charakteristikų patvirtinimo“ nuostatas kaimo gyvenamosiose vietovėse vienos seniūnijos aptarnaujamoje teritorijoje turi būti ne mažiau kaip viena UPP teikimo vieta arba UPP teikėjo agentų darbo vieta.

2015 m. kovo 31 d. bendrovė turėjo 808 UPP teikimo vietų tinklą, kurį sudarė: 654 stacionarieji paštai (miestuose – 192, kaimuose – 462), 22 pašto poskyriai (19 – miestuose, 3 – kaimuose), ir 27 kilnojamieji paštai, kurių paslaugos prieinamos 132-ose UPP teikimo vietose kaimuose.

2015 m. kovo 31 d. bendrovės finansinių paslaugų tinklą „PayPost“ sudarė 187 skyriai. „PayPost“ skyriuose teikiamos šiuo metu paštuose siūlomos finansinės paslaugos: įmokų ir mokesčių surinkimas, perlaidų siuntimas ir gavimas, vartojimo kreditų išdavimas ir kt.

Antrinė įmonė UAB „Baltic Post“ valdo 71-o siuntų savitarnos terminalų LP EXPRESS 24 tinklą 41-ame šalies mieste. LP EXPRESS 24 - tai didžiausias Lietuvoje visą parą veikiančių siuntų savitarnos terminalų tinklas, išdėstytas tose vietose, kuriose pastebimi didžiausi klientų srautai (prekybos centrai, degalinės ir t.t.).

Socialinė atsakomybė

Švietimas

Metų pradžioje Lietuvos paštas tradiciškai visus gyventojus ragina iš arčiau susipažinti su filatelija ir kviečia siūlyti temas kitų metų pašto ženklams kurti. Kaip ir kasmet buvo sulaukta šimtai pačių įvairiausių gyventojų siūlyimų, tarp kurių ne tik tradicinės temos – Lietuvos raudonoji knyga, žymūs žmonės, gamta ir gyvūnai, technikos laimėjimai, miestų herbai, bet ir šių dienų aktualijos – išėivių bendruomenės užsienyje, žmogaus teisės, žymūs šalies sportininkai, Bibliotekų metai ir pan.

Vasario mėnesį Vilniaus centrinio pašto erdves papuošė nauja filatelijos paroda. Filatelisto Leono Veržbolausko parodoje „Geriau pažinkime Japoniją“ iš arčiau buvo galima susipažinti su Tekančios Saulės šalimi – Japonija. Parodoje „Geriau pažinkime Japoniją“ buvo eksponuojami pašto ženklai, išleisti dar XIX a., taip pat ir šių dienų leidimai.

Tautiškumo ir pilietiškumo skatinimas

Lietuvos valstybės atkūrimo ir Lietuvos Nepriklausomybės atkūrimo dieną Lietuvos paštas pakvietė švęsti kartu ir siūsti linkėjimus ant specialiai šiai progai pagamintų atvirlaiškių. Specialiai šioms valstybinėms šventėms buvo pagaminti atvirlaiškiai „Su Lietuva“, kurie nemokamai buvo dalinami visuose centriniuose ir prekybos centruose įsikūrusiuose paštuose.

Pasveikinti Vasario 16-osios proga savo artimuosius ir draugus buvo galima ir virtualiai, apsilankius naujienų portale lrytas.lt. Tokios akcijos buvo surengtos jau antrąkart.

Vasario mėnesį gyventojai bei verslo organizacijos buvo pakviestos rašyti Nacionalinį diktantą. Lietuvos paštas yra šio projekto ilgametis partneris, kuris ne tik remia projektą, bet ir įmonės darbuotojai aktyviai įsitraukia į diktanto rašymą.

Įmonės, įstaigos ir organizacijos varžėsi atskiroje grupėje „Lietuvos įmonės – už pagarbą lietuvių kalbai“. Nacionalinį diktantą taip pat buvo galima rašyti namuose ir išsiųsti jį organizatoriams paštu.

Generalinė direktorė

Lina Minderienė

2015_{M.}

AKCINĖ BENDROVĖ LIETUVOS PAŠTAS

2015 M. TARPINĖS FINANSINĖS ATASKAITOS UŽ
LAIKOTARPĮ, PASIBAIGUSĮ 2015 M. KOVO 31 D.



Bendrujų pajamų ataskaita

	Pastabos	Sausis-Kovas	
		2015 m.	2014 m.
Pardavimo pajamos		16 120 374	13 627 684
Kitos pajamos		207 461	257 902
		16 327 835	13 885 586
Su darbuotojais susijusios sąnaudos		(8 885 076)	(8 591 995)
Tarptautinio pašto vežimo ir atsiskaitymų su užsienio paštais sąnaudos		(1 889 647)	(1 322 747)
Komunalinių paslaugų sąnaudos		(698 450)	(760 980)
Transporto nuoma		(542 156)	(515 465)
Medžiagų ir žaliavų sąnaudos		(374 453)	(305 166)
Turto remontas ir priežiūra		(526 836)	(549 390)
Ilgalaikio turto nusidėvėjimo ir amortizacijos sąnaudos		(498 650)	(456 747)
Kitos sąnaudos		(1 687 837)	(1 278 869)
		(15 103 106)	(13 781 358)
Veiklos pelnas		1 224 728	104 228
Finansinės veiklos pajamos		569 996	28 049
Finansinės veiklos (sąnaudos)		(632 074)	(113 501)
Pelnas		1 162 650	18 776
Pelno mokestis		(175 527)	-
Grynasis pelnas		987 123	18 776
Kitos bendrosios pajamos (sąnaudos)			
Kitos bendrosios pajamos (sąnaudos), kurios bus pripažintos pelnu arba nuostoliu ateinančiais laikotarpiais		-	-
Kitos bendrosios pajamos (sąnaudos), kurios nebus pripažintos pelnu arba nuostoliu ateinančiais laikotarpiais		-	-
Iš viso bendrujų pajamų		987 123	18 776

Lina Minderienė
 Generalinė direktorė

(parašas)

Aurika Pelanienė
 Vyriausioji buhalterė

(parašas)



Finansinės būklės ataskaita

	Pastabos	2015 m. kovo 31 d.	2014 m. gruodžio 31 d.
TURTAS			
Ilgalaikis turtas			
Nematerialusis turtas	4	1 876 639	1 932 730
Ilgalaikis materialusis turtas	5	31 817 802	31 890 856
Investicinis turtas	6	5 210 614	5 443 327
Ilgalaikis finansinis turtas	7	9 649 955	9 021 503
		<u>48 555 010</u>	<u>48 288 416</u>
Trumpalaikis turtas			
Ilgalaikis turtas skirtas pardavimui	8	1 061 138	1 194 679
Atsargos	9	1 660 044	1 457 033
Iš pirkėjų gautinos sumos	10	5 286 508	3 447 726
Išankstiniai apmokėjimai, ateinančių laikotarpių sąnaudos ir sukauptos pajamos	11	8 021 338	9 637 585
Kitos gautinos sumos	12	4 922 097	6 542 895
Pinigai ir pinigų ekvivalentai	13	4 070 124	22 354 492
		<u>25 021 249</u>	<u>44 634 410</u>
Turto iš viso		<u>73 576 259</u>	<u>92 922 826</u>
NUOSAVAS KAPITALAS			
Išstatinis kapitalas	14	32 791 579	32 748 613
Rezervai	15	684 765	684 765
Nepaskirstytasis pelnas		1 220 540	233 417
Nuosavo kapitalo iš viso		<u>34 696 884</u>	<u>33 666 795</u>
ĮSIPAREIGOJIMAI			
Ilgalaikiai įsipareigojimai			
Finansinės skolos	16	5 798 509	5 789 323
Ilgalaikės išmokos darbuotojams	17	339 619	339 619
Dotacijos ir subsidijos	18	14 617	4 967
Atidėtojo pelno mokesčio įsipareigojimas		619 583	532 684
		<u>6 772 328</u>	<u>6 666 593</u>
Trumpalaikiai įsipareigojimai			
Finansinės skolos	16	8 610 924	27 474 548
Skolos tiekėjams		6 238 926	7 178 287
Gauti išankstiniai apmokėjimai, sukauptos sąnaudos	19	13 542 735	17 065 923
Ilgalaikių išmokų darbuotojams einamųjų metų dalis	17	378 634	378 634
Pelno mokestis		273 058	184 433
Kitos mokėtinos sumos	20	3 062 770	307 614
		<u>32 107 047</u>	<u>52 589 438</u>
Įsipareigojimų iš viso		<u>38 879 375</u>	<u>59 256 031</u>
Nuosavo kapitalo ir įsipareigojimų iš viso		<u>73 576 259</u>	<u>92 922 826</u>

Lina Minderienė
Generalinė direktorė

(parašas)

Aurika Pelanienė
Vyriausioji buhalterė

(parašas)



Pinigų srautų ataskaita

	Pastabos	2015 m.	2014 m.
Pinigų srautai iš pagrindinės veiklos			
Grynasis pelnas		987 123	18 776
Nepiniginių (pajamų) sąnaudų atstatymas:			
Pelno mokestis		88 625	-
Nusidėvėjimas ir amortizacija	4,5,6	498 650	456 747
Ilgalaikio materialiojo turto pardavimo nuostolis (pelnas)		(44 642)	(51 672)
Ilgalaikio materialiojo, ilgalaikio materialiojo skirto parduoti ir nematerialiojo turto nurašymas ir vertės sumažėjimas (vertės sumažėjimo atstatymas)	4,5	46	1319
Iš pirkėjų gautinų sumų ir atsargų vertės sumažėjimo pokytis	7,9,10	(29 182)	(6 217)
Suteiktų paskolų ir investicijos į dukterinę įmonę vertės sumažėjimo pokytis	7	-	-
Ilgalaikių išmokų darbuotojams padidėjimas (sumažėjimas)	17	-	-
Sukauptų sąnaudų pasikeitimas	19	382 740	76 702
Sukauptų pajamų pasikeitimas	11	398 190	137 605
Atidėtojo pelno mokesčio pokytis		86 902	-
Finansinės veiklos rezultatų eliminavimas		110 766	43 223
		<u>2 479 218</u>	<u>676 483</u>
Apyvartinio kapitalo pasikeitimai:			
Atsargų (padidėjimas)	9	(203 011)	(69 671)
Iš pirkėjų gautinų sumų (padidėjimas)	10	(1 814 698)	179 634
Kitų gautinų sumų, išankstinių apmokėjimų, ateinančio laikotarpio sąnaudų ir sukauptų pajamų (padidėjimas) sumažėjimas	11,12	2 838 856	(1 024 914)
Skolų tiekėjams (sumažėjimas) padidėjimas		(939 362)	697 994
Kitų mokėtinų sumų, gautų išankstinių apmokėjimų ir sukauptų sąnaudų padidėjimas	19,20	(1 140 771)	(1 433 309)
		<u>1 220 232</u>	<u>(973 783)</u>
Grynieji pagrindinės veiklos pinigų srautai			
Investicinės veiklos pinigų srautai			
Ilgalaikio finansinio turto (padidėjimas)	7	5 099	183
Ilgalaikio turto (išskyrus investicijas) (įsigijimas)	4.5	(137 202)	(207 703)
Ilgalaikio turto (išskyrus investicijas) perleidimas		178 200	243 281
Investicijos į dukterines įmones	7	-	-
Paskolų suteikimas	7	(715 339)	(1 172 961)
Paskolų susigrąžinimas		86 886	-
Gautos palūkanos	2	2	1 391
Grynieji investicinės veiklos pinigų srautai		<u>(582 354)</u>	<u>(1 135 809)</u>
Finansinės veiklos pinigų srautai			
Paskolų gavimas	16	3 697 719	2 006 690
Paskolų (grąžinimas)	16	(22 552 157)	-
Lizingo (finansinės nuomos) (mokėjimai)	16	-	-
Dividendų (išmokėjimas)		-	-
(Sumokėtos) palūkanos		(67 808)	(52 922)
Grynieji finansinės veiklos pinigų srautai		<u>(18 922 246)</u>	<u>1 953 768</u>
Grynasis pinigų srautų padidėjimas (sumažėjimas)		(18 284 368)	(155 824)
Pinigai ir pinigų ekvivalentai laikotarpio pradžioje		<u>22 354 492</u>	<u>3 945 719</u>
Pinigai ir pinigų ekvivalentai laikotarpio pabaigoje		<u>4 070 124</u>	<u>3 789 895</u>

Lina Minderienė
Generalinė direktorė

(parašas)

Aurika Pelanienė
Vyriausioji buhalterė

(parašas)



Nuosavo kapitalo pokyčių ataskaita

Pastabos	Įstatinis kapitalas	Rezervai	Nepaskirstytasis pelnas (nuostoliai)	Iš viso
Likutis 2013 m. gruodžio 31 d.	32 748 613	70 687	3 070 391	35 889 690
Grynasis pelnas	-	-	(147 549)	(147 549)
Kitos bendrosios pajamos (sąnaudos)	-	-	-	-
Viso bendrųjų pajamų	-	-	(147 549)	(147 549)
Pervesta į privalomąjį rezervą	-	-	-	-
Dividendai	-	-	-	-
Likutis 2014 m. kovo 31 d.	32 748 613	70 687	2 922 842	35 742 141
Likutis 2014 m. gruodžio 31 d.	32 748 613	684 765	233 417	33 666 795
Grynasis pelnas	-	-	987 123	987 123
Kitos bendrosios pajamos (sąnaudos)	-	-	-	-
Viso bendrųjų pajamų	-	-	987 123	987 123
Įstatinio kapitalo perskaičiavimas	42 966	-	-	42 966
Pervesta į privalomąjį rezervą	-	-	-	-
Dividendai	-	-	-	-
Likutis 2015 m. kovo 31 d.	32 791 579	684 765	1 220 540	34 696 884

Lina Minderienė
 Generalinė direktorė

(parašas)

Aurika Pelanienė
 Vyriausioji buhalterė

(parašas)



Finansinių ataskaitų aiškinamasis raštas

1 Bendroji informacija

Akcinė bendrovė Lietuvos paštas (toliau – Bendrovė) yra Lietuvos Respublikoje registruota akcinė bendrovė. Jos buveinės adresas yra:

J.Jasinskio g. 16,
Vilnius,
Lietuva.

Bendrovė savo veiklą pradėjo 1992 m. sausio 2 d. ir buvo pavadinta Valstybės įmonė Lietuvos paštas. Lietuvos Respublikos susisiekimo ministerija 2005 m. gruodžio 23 d. įsakymu Nr. 3-587 „Dėl valstybės įmonės Lietuvos pašto pertvarkymo į akcinę bendrovę Lietuvos pašta“ nuo 2006 m. sausio 3 d. pertvarkė valstybės įmonę Lietuvos paštas į Akcinę bendrovę Lietuvos paštas. Lietuvos Respublikos susisiekimo ministerija valdo 100 procentų Bendrovės akcijų. Bendrovės veikla apima universaliųjų, kitų pašto, kurjerių, finansinių paslaugų ir pan. paslaugų teikimą.

2015 m. kovo 31 d. bei 2014 m. gruodžio 31 d. Bendrovės įstatinį kapitalą sudarė 113 074 410 akcijų, kurių kiekvienos nominali vertė 0,29 euras (2014 m. gruodžio 31 d. -1 litas), yra paprastosios ir pilnai apmokėtos. Bendrovė neturi įsigijusi savų akcijų.

2015 m. kovo 31 d. Bendrovė turėjo šias 100 proc. valdomas dukterines įmones: UAB „Lietuvos pašto finansinės paslaugos“, UAB „LP mokėjimų sprendimai“ ir UAB „Baltic post“, kurių duomenys 2015 m. kovo 31 d. buvo:

	UAB „Baltic post“	UAB „LP mokėjimų sprendimai“	UAB „Lietuvos pašto finansinės paslaugos“
Šalis	Lietuva	Lietuva	Lietuva
Bendrovės valdomų akcijų dalis	100 proc.	100 proc.	100 proc.
Investicijos dydis (savikaina Eur)	1 886 713	2 896	18 085
2015 m. I ketvirčio pelnas (nuostoliai)	(542 625)	(9 891)	(16 031)
Nuosavas kapitalas 2015-03-31 d.	(5 597 275)	(7 428)	30 774
Veikla	Kurjerių paslaugos	Konsultacinės paslaugos	Spausdinimo paslaugos

Bendrovė yra įgijusi mokėjimo įstaigos licenciją.

2015 m. kovo 31 d. Bendrovės darbuotojų skaičius buvo 5 817 (2014 m. kovo 31 d. – 5 938).

2 Finansinių ataskaitų rengimo pagrindas

Šios tarpinės finansinės ataskaitos už laikotarpį, pasibaigusį 2015 m. kovo 31 d. yra parengtos pagal Tarptautinius finansinės atskaitomybės standartus (TFAS), patvirtintus ES, tarp jų - pagal 34 Tarptautinį apskaitos standartą (TAS).

Tarpinės finansinės ataskaitos, įskaitant 2015 m. kovo 31 d. finansinės būklės ataskaitą ir trijų mėnesių, pasibaigusį 2015 m. kovo 31 d. ir 2014 m. kovo 31 d. bendrųjų pajamų ataskaitą, pinigų srautų ataskaitą bei nuosavo kapitalo pokyčių ataskaitą, yra neauditotos. Metinių finansinių ataskaitų auditą už iki 2014 gruodžio 31 d. pasibaigusius metus atliko UAB "ERNST & YOUNG BALTIC". Siekiant geriau suprasti šiose finansinėse ataskaitose pateiktą informaciją, sutrumpintos Bendrovės finansinės ataskaitos turi būti skaitomos kartu su Bendrovės metinėmis 2014 m. finansinėmis ataskaitomis, kurios buvo parengtos pagal Tarptautinius Finansinės atskaitomybės Standartus(TFAS) priimtus taikymui Europos Sąjungoje.

Šios finansinės ataskaitos yra atskiros Bendrovės finansinės ataskaitos, kurios parengtos įsigijimo savikainos principu.

3 Apskaitos politika

Sudarant tarpines finansines ataskaitas už 6 mėnesių laikotarpį pasibaigusį 2015 m. kovo 31 d. buvo laikomasi tų pačių apskaitos principų kaip ir rengiant 2014 metų finansines ataskaitas. Šie apskaitos principai buvo nuosekliai taikomi visiems pateikiamiems laikotarpiams.



4 Nematerialusis turtas

	Patentai ir licencijos	Išankstinis mokėjimas	Programinė įranga	Iš viso
2014 m. kovo 31 d. pasibaigę metai				
Likutinė vertė 2014 m. sausio 1 d.	95 114	-	907 443	1 002 557
Įsigijimai	-	-	2 242	2 242
Perklasifikavimai tarp grupių	-	-	-	-
Nurašymai	-	-	-	-
Amortizacija	(21 906)	-	(21 016)	(42 922)
Likutinė vertė 2014 m. kovo 31 d.	73 208	-	888 669	961 877
2014 m. kovo 31 d.				
Įsigijimo vertė	587 318	-	4 169 715	4 757 033
Sukaupta amortizacija	(514 110)	-	(3 281 046)	(3 795 156)
Likutinė vertė 2014 m. kovo 31 d.	73 208	-	888 669	961 877
2015 m. kovo 31 d. pasibaigę metai				
Likutinė vertė 2014 m. sausio 1 d.	1 025 523	947 057	907 207	1 932 730
Įsigijimai	-	-	-	-
Perklasifikavimai tarp grupių	-	-	-	-
Nurašymai	-	-	-	-
Amortizacija	(6 135)	-	(49 956)	(56 091)
Likutinė vertė 2015 m. kovo 31 d.	1 019 388	947 057	857 251	1 876 639
2015 m. kovo 31 d.				
Įsigijimo vertė	606 510	947 057	4 058 292	5 611 859
Sukaupta amortizacija	(534 179)	-	(3 201 041)	(3 735 220)
Likutinė vertė 2015 m. kovo 31 d.	72 331	947 057	857 251	1 876 639

Bendrovės bendrųjų pajamų ataskaitoje nematerialiojo turto amortizacija yra įtraukta į ilgalaikio turto nusidėvėjimo ir amortizacijos sąnaudų straipsnį.



5 Ilgalaikis materialusis turtas

	Kitas					Iš viso	
	Žemė	Pastatai ir statiniai	Mašinos ir įrengimai	Transporto priemonės	materialus turtas		Nebaigta statyba
2014 m. kovo 31 d. pasibaigę metai							
Likutinė vertė 2014 m. sausio 1 d.		30 376 274	1 403 650	744 304	1 033 919	17 956	33 576 103
Įsigijimai		-	10 966	132 622	61 873	-	205 461
Pardavimai		(6 823)	-	-	-	-	(6 823)
Nurašymai		-	(1 256)	-	(75)	-	(1 331)
Perklasifikavimas tarp grupių		21 542	32 860	-	(54 402)	-	-
Perkelta iš investicinio turto		206 192	-	-	-	-	206 192
Nusidėvėjimas		(187 237)	(64 857)	(44 812)	(107 357)	-	(404 263)
Likutinė vertė 2014 m. kovo 31 d.	-	30 409 948	1 381 363	832 114	933 958	17 956	33 575 339
2014 m. kovo 31 d.							
Įsigijimo vertė		45 729 501	2 945 509	4 693 718	6 106 191	17 956	59 492 875
Sukauptas nusidėvėjimas		(12 532 415)	(1 564 146)	(3 747 797)	(5 160 561)	-	(23 004 919)
Sukauptas vertės sumažėjimas		(2 787 138)	-	(113 807)	(11 672)	-	(2 912 617)
Likutinė vertė 2014 m. kovo 31 d.	-	30 409 948	1 381 363	832 114	933 958	17 956	33 575 339
2015 m. kovo 31 d. pasibaigę metai							
Likutinė vertė 2014 m. sausio 1 d.		28 456 338	1 200 843	694 557	1 539 118	-	31 890 856
Įsigijimai		-	92 288	-	44 919	-	137 207
Pardavimai		(1)	-	-	(17)	-	(18)
Nurašymai		-	(21)	-	(25)	-	(46)
Perkelta iš investicinio turto		210 910	-	-	-	-	210 910
Nusidėvėjimas		(176 314)	(59 005)	(45 240)	(140 548)	-	(421 107)
Likutinė vertė 2015 m. kovo 31 d.	-	28 490 933	1 234 105	649 317	1 443 447	-	31 817 802
2015 m. kovo 31 d.							
Įsigijimo vertė		43 595 011	2 893 657	4 006 353	5 837 141	-	56 332 162
Sukauptas nusidėvėjimas		(12 437 079)	(1 659 552)	(3 266 284)	(4 393 694)	-	(21 756 609)
Sukauptas vertės sumažėjimas		(2 666 999)	-	(90 752)	-	-	(2 757 751)
Likutinė vertė 2015 m. kovo 31 d.	-	28 490 933	1 234 105	649 317	1 443 447	-	31 817 802

Bendrovės ilgalaikio materialiojo turto nusidėvėjimas per 2015 m. I ketvirtį sudaro 421 107 eurus (404 263 eurus 2014 m. I ketvirtį). Bendrovės bendrųjų pajamų ataskaitoje ilgalaikio materialiojo turto nusidėvėjimas yra įtrauktas į ilgalaikio turto nusidėvėjimo ir amortizacijos sąnaudų straipsnį.



6 Investicinis turtas

Investicinis turtas apima dalį biurų pastatų nuomojamų juridiniams ir fiziniams asmenims. Taip pat jam priskiriamas turtas nenaudojamas veikloje, bet iš kurio tikimasi vertės padidėjimo pardavimo metu.

	<u>Pastatai</u>
2014 m. kovo 31 d. pasibaigę metai	
Likutinė vertė 2014 m. sausio 1 d.	1 850 354
Perklasifikavimas iš ilgalaikio materialiojo turto	(206 192)
Nusidėvėjimas	(9 561)
Likutinė vertė 2014 m. kovo 31 d.	1 634 601
2014 m. kovo 31 d.	
Įsigijimo vertė	2 447 004
Sukauptas nusidėvėjimas	(812 403)
Likutinė vertė 2014 m. kovo 31 d.	1 634 601
2015 m. kovo 31 d. pasibaigę metai	
Likutinė vertė 2015 m. sausio 1 d.	5 443 327
Perklasifikavimas iš ilgalaikio materialiojo turto	(210 910)
Nusidėvėjimas	(21 803)
Likutinė vertė 2015 m. kovo 31 d.	5 210 614
2015 m. kovo 31 d.	
Įsigijimo vertė	6 022 877
Sukauptas nusidėvėjimas	(812 263)
Likutinė vertė 2015 m. kovo 31 d.	5 210 614



7 Ilgalaikis finansinis turtas

	2015 m. kovo 31 d.	2014 m. gruodžio 31 d.
Investicijos į dukterines įmones	3 467 687	3 467 687
Paskolos dukterinėms įmonėms	6 797 359	6 082 020
Po vienerių metų gautinos sumos	1 035 391	1 127 375
	<u>11 300 437</u>	<u>10 677 082</u>
-Suteiktų paskolų ir investicijų į dukterinę įmonę vertės sumažėjimas	(1 580 974)	(1 580 974)
-Po vienerių metų gautinų sumų vertės sumažėjimas	(69 507)	(74 606)
	<u>9 649 955</u>	<u>9 021 502</u>

8 Ilgalaikis turtas skirtas pardavimui

2014 m. kovo 31 d. pasibaigę metai

Likutinė vertė 2014 m. sausio 1 d.	5 467 388
Pardavimai	(184 786)
Vertės sumažėjimas	(1 111 670)
Likutinė vertė 2014 m. kovo 31 d.	<u>4 170 932</u>

2015 m. kovo 31 d. pasibaigę metai

Likutinė vertė 2015 m. sausio 1 d.	1 194 678
Pardavimai	(133 540)
Vertės sumažėjimas	-
Likutinė vertė 2015 m. kovo 31 d.	<u>1 061 138</u>

Turtą, skirtą pardavimui, sudaro pastatai bei statiniai. Vertės sumažėjimas, susijęs su turtu, skirtu pardavimui, yra įtrauktas į kitas sąnaudas bendrųjų pajamų ataskaitoje.

9 Atsargos

	2015 m. kovo 31 d.	2014 m. gruodžio 31 d.
Atsargos ir medžiagos	83 459	53 965
Filatelinė produkcija	90 548	94 863
Prekės kelyje	9 504	-
Pirktos prekės, skirtos perparduoti	1 518 242	1 349 913
	<u>1 701 753</u>	<u>1 498 741</u>
Atimti: vertės sumažėjimas	(41 709)	(41 709)
	<u>1 660 044</u>	<u>1 457 032</u>

Bendrovės atsargų, apskaitytų grynąja realizacine verte, įsigijimo savikaina 2015 m. kovo 31 d. sudarė 41 709 eurus (41 709 eurus 2014 m. gruodžio 3 d.).

Atsargų, nurašytų ir apskaitytų bendrųjų pajamų ataskaitoje, suma 2015 m. I ketvirtį sudarė 374 453 eurus (305 166 eurus - 2014 m. I ketvirtį).



10 Iš pirkėjų gautinos sumos

	2015 m. kovo 31 d.	2014 m. gruodžio 31 d.
Pirkėjų įsiskolinimas, bendrąją vertę	6 884 843	5 070 145
Pirkėjų įsiskolinimo vertės sumažėjimai	(1 598 335)	(1 622 418)
	5 286 508	3 447 726

Iš pirkėjų gautinos sumos yra beprocentės ir paprastai jų apmokėjimo terminas yra 30 dienų.

Iš pirkėjų gautinų sumų vertės sumažėjimo pasikeitimas yra toks:

2014 m. gruodžio 31 d. likutis		1 622 418
Vertės sumažėjimas, priskaičiuotas per metus		(24 083)
2015 m. kovo 31 d. likutis		1 598 335

11 Išankstiniai apmokėjimai, ateinančių laikotarpių sąnaudos ir sukauptos pajamos

		2015 m. kovo 31 d.	2014 m. gruodžio 31 d.
Sukauptos tarptautinių atsiskaitymų pajamos	(a)	7 362 557	8 216 770
Ateinančio laikotarpio sąnaudos	(b)	517 618	65 973
Išankstiniai apmokėjimai		49 051	1 328 279
Kitos sukauptos pajamos		92 111	26 564
		8 021 338	9 637 585

a) Sukauptų tarptautinių atsiskaitymų pajamų straipsnyje Bendrovė apskaito suteiktas paslaugas užsienio paštam (paskirtiesiems operatoriams), kurios būna galutinai suderintos ir sąskaitos išrašomos tik ateinančiais metais po finansinės būklės ataskaitų datos.

b) Ateinančių laikotarpių sąnaudų straipsnyje apskaitomos draudimo, prenumeratos, licencijų palaikymo, dalyvavimo tarptautinėse pašto sistemose būsimų laikotarpių sąnaudos bei būsimų laikotarpių atostoginių išmokėjimas.

12 Kitos gautinos sumos

	2015 m. kovo 31 d.	2014 m. gruodžio 31 d.
Periodinių leidinių pristatymo kaimo gyvenamųjų vietovių prenumeratoriams paslaugų kompensavimo gautina suma	3 240 297	6 090 117
Avansiniai mokėjimai į biudžetą	-	-
Kitos gautinos sumos	1 681 800	452 777
	4 922 097	6 542 895

2012 metais Vyriausybė nustatė periodinių leidinių pristatymo kaimo gyvenamųjų vietovių prenumeratoriams paslaugos tarifus mažesnius nei šios paslaugos sąnaudos. Nuo 2012 metų Lietuvos Respublikos Pašto įstatyme patvirtintas tokių sąnaudų ir tarifų skirtumo dengimas iš valstybės biudžeto lėšų pagal Vyriausybės nustatytą tvarką. Bendrovė per šių metų tris mėnesius patyrė 1 mln. eurų nuostolį teikdama periodinių leidinių pristatymo kaimo gyvenamųjų vietovių prenumeratoriams paslaugą. Per 2015 metų pirmąjį ketvirtį iš valstybės biudžeto lėšų Bendrovei buvo kompensuotas 3,8 mln. eurų nuostolis patirtas teikiant prenumeratos pristatymo paslaugą kaimo gyvenamųjų vietovių prenumeratoriams.



13 Pinigai ir pinigų ekvivalentai

		2015 m. kovo 31 d.	2014 m. gruodžio 31 d.
Pinigai banke	(a)	98 301	21 087 110
Pinigai kasose		2 356 073	1 144 206
Pinigai kelyje		1 615 750	123 176
		4 070 124	22 354 492

a) Lietuvos Respublikos „Euro įvedimo Lietuvos Respublikoje“ įstatymu Bendrovė buvo įgaliota keisti litus į eurus 60 dienų po euro įvedimo. Šiai paslaugai atlikti, Bendrovei buvo suteikta 200 mln. Lt. (57,9 mln. eurų) paskola, kurią Bendrovė grąžino iki 2015 m. kovo 4 d. (16 pastaba).

14 Įstatinis kapitalas

2015 m. kovo 31 d. ir 2014 m. gruodžio 31 d. valstybei priklauso 113 074 410 paprastųjų akcijų, kurių kiekvienos nominali vertė yra 0,29 eurai (2014 m. gruodžio 31 d. -1 litas). 2015 kovo 31 d. ir 2014 m. gruodžio 31 d. visos akcijos buvo pilnai apmokėtos.

15 Rezervai

Privalomasis rezervas

Šis rezervas yra privalomas pagal Lietuvos Respublikos Akcinių bendrovių įstatymo reikalavimus. Kasmetinis pervedimas į įstatymo numatytą rezervą sudaro 5 proc. grynojo ataskaitinio laikotarpio pelno, apskaičiuoto pagal Lietuvos Respublikoje finansinę apskaitą reglamentuojančius teisės aktus, ir yra privalomas tol, kol šis rezervas pasiekia 10 proc. acinio kapitalo.

16 Finansinės skolos

		2015 m. kovo 31 d.	2014 m. gruodžio 31 d.
Ilgalaikės finansinės skolos			
Bankų paskolos		5 798 509	5 789 323
		5 798 509	5 789 323
Trumpalaikės finansinės skolos			
Bankų paskolos		8 610 924	27 474 548
Finansinių skolų iš viso		14 409 433	33 263 871

2015 m. kovo 31 d. negrąžintų paskolų palūkanų normos: O/N EONIA, 3 mėn. EURIBOR , 1 mėn. EURIBOR ,O/N Vilibor + banko nustatyta marža.

17 Ilgalaikės išmokos darbuotojams

2015 m. kovo 31 d. ir 2014 m. gruodžio 31 d. Bendrovės ilgalaikės išmokos darbuotojams sudaro ilgalaikiai įsipareigojimai darbuotojams, susiję su vienkartinėmis išmokomis išeinantiems į pensiją darbuotojams. Su šių įsipareigojimų apskaitymu susijusios sąnaudos įtrauktos į Bendrovės bendrųjų pajamų ataskaitos kitų sąnaudų straipsnį.

18 Dotacijos ir subsidijos

Bendroji vertė 2014 m. gruodžio 31 d.	5 184
Gauta dotacija	10 000
Nurašyta dotacija	-
Bendroji vertė 2015 m. kovo 31 d.	15 184
Sukaupta amortizacija 2014 m. gruodžio 31 d.	(217)
Amortizacija už laikotarpį	(350)
Sukaupta amortizacija 2015 m. kovo 31 d.	(567)
Grynoji likutinė vertė 2014 m. gruodžio 31 d.	4 967
Grynoji likutinė vertė 2015 m. kovo 31 d.	14 617



19 Gauti išankstiniai apmokėjimai, sukauptos sąnaudos

		2015 m. kovo 31 d.	2014 m. gruodžio 31 d.
Gauti išankstiniai apmokėjimai	(a)	1 295 101	5 825 542
Tarptautinių atsiskaitymų sukauptos sąnaudos	(b)	8 676 405	8 734 400
Sukauptas atostogų rezervas		2 678 225	2 039 777
Kintamos darbo užmokesčio dalies sukaupimas		268 491	331 259
Kita		624 514	134 944
		13 542 735	17 065 923

a) Gautus išankstinius apmokėjimus didžiąja dalimi sudaro išankstiniai apmokėjimai už prenumeratą.

b) Galutinių atsiskaitymų sukauptas sąnaudas sudaro iš užsienio paštų (paskirtųjų operatorių) gautos paslaugos, kurios bus galutinai suderintos ir sąskaitos bus gautos tik ateinančiais metais po finansinės būklės ataskaitų datos.

20 Kitos mokėtinos sumos

	2015 m. kovo 31 d.	2014 m. gruodžio 31 d.
Su darbo santykiais susiję įsipareigojimai	2 514 872	(425)
Mokesčiai (išskyrus pelno mokestį)	473 352	242 997
Kita	74 546	65 042
Kitos mokėtinos sumos	3 062 770	307 614

21 Nebalansiniai įsipareigojimai ir neapibrėžtumai

Bendrovė yra suteikusi garantijų ir laidavusi bankams už pensijų ir kitų išmokų pristatymą. 2015 m. kovo 31 d. pasirašytos socialinių išmokų (pensijų ir pašalpų) pristatymo sutarčių įvykdymo garantijos sudarė 3 538 786 eurų.



22 Susijusių šalių sandoriai

Šalys yra laikomos susijusiomis, kai viena šalis turi galimybę kontroliuoti kitą arba gali daryti reikšmingą įtaką kitai šaliai priimant finansinius ir veiklos sprendimus. Akcinės bendrovės Lietuvos pašto susijusios šalys - tai valstybės įmonės, kurių savininko teises ir pareigas įgyvendina Lietuvos Respublikos susisiekimo ministerija (oficialus sąrašas skelbiamas interneto tinklapyje www.transp.lt), ir dukterinės įmonės UAB „Lietuvos pašto finansinės paslaugos“, UAB „Baltic post“, UAB „LP mokėjimų sprendimai“.

Per 2015 m. I ketvirtį Bendrovė buvo suteikusi 715 339 eurų paskolas dukterinėms įmonėms. Bendrovės sandoriai su susijusiomis šalimis 2015 m. I ketvirtį ir atitinkami gautinų/mokėtinų sumų likučiai 2015 m. kovo 31 d.:

		Prekių ir paslaugų pirkimai	Prekių ir paslaugų pardavimai	Susijusioms šalims mokėtina suma	Iš susijusių šalių gautina suma
UAB „Lietuvos pašto finansinės paslaugos“	2015 m. I ketvirtis	-	82 047	-	66 849
UAB „Baltic post“	2015 m. I ketvirtis	115 495	275 757	53 866	6 821 287
UAB „LP mokėjimų sprendimai“	2015 m. I ketvirtis	-	-	-	397 359

Bendrovė nelaiko Lietuvos Respublikos susisiekimo ministerijos kontroliuojamų įmonių vienu klientu, nes tarp tokių įmonių nėra didelės ekonominės integracijos.

Sandoriai su susijusiomis šalimis apima įprastinį su veikla susijusių prekių ir paslaugų pardavimą ir pirkimą.

Bendrovė yra suteikusi 155 814 eurų garantijų ar laidavimų susijusioms šalims. 2015 m. ir 2014 m. kovo 31 d. iš susijusių šalių gautinų sumų vertė nebuvo sumažėjusi.

23 Pobalansiniai įvykiai

2015 metų sausio 1 d. – euro įvedimo Lietuvos Respublikoje diena, todėl šią dieną atitinkamai keitėsi ir Bendrovės funkcinė valiuta. Perskaičiuojant litus į eurus buvo taikomas euro ir lito perskaičiavimo kursas lygus 3,45280 lito už 1 eurą, kurį neatšaukiamai nustatė ES Taryba. Jokių kitų pobalansinių įvykių, kurie galėtų daryti reikšmingą įtaką Bendrovės finansinėms ataskaitoms nebuvo.